







# KENDOKU OYUN KURALLARI VE MANTIĞI

- **Satır ve Sütun Kuralı (Sudoku Mantığı):** Her satırda ve her sütunda, ızgara boyutu ne kadarsa (örneğin 3x3'lük bir bulmacada 1, 2, 3; 6x6'lık bir bulmacada 1, 2, 3, 4, 5, 6) o rakamlar sadece birer kez kullanılabilir. Çocuklar sayıların yerini belirlerken öncelikle bu kurala göre satır/sütun elemesi yapar.
- **Kafes (Bölge) Yapısı:** Kalın çizgilerle ayrılmış her bir bölgeye 'kafes' denir. Kafeslerin sol üst köşesindeki sayı hedef sonucu, yanındaki sembol (+, -, x, ÷) ise uygulanacak matematiksel işlemi gösterir.
- **Tek Hücreli Kafesler (Bedava Sayılar):** İçinde sadece tek bir hücre barındıran kafeslerde herhangi bir işlem sembolü bulunmaz; sol üstte yazan sayı doğrudan o hücrenin içine yazılır.
- **Çıkarma (-) İşlemi Kuralları:** \* Sadece ve sadece 2 hücreden oluşan kafeslerde kullanılabilir. 3 veya daha fazla hücreli kafeslerde çıkarma işlemi asla olamaz.
  - Kafes içindeki büyük sayıdan küçük sayı çıkarılarak sol üstteki hedef sayıya ulaşılmalıdır.
  - Sayıların yazılış sırası fark etmez. Kafeste yan yana duran hücrelere önce küçük sayı sonra büyük sayı (Örn: 3 ve 6) veya önce büyük sayı sonra küçük sayı (Örn: 6 ve 3) yazılabilir. Her iki durumda da hedef fark (Örn: 3-) sağlanmış sayılır.
- **Bölme (÷) İşlemi Kuralları:** \* Sadece ve sadece 2 hücreden oluşan kafeslerde kullanılabilir. 3 veya daha fazla hücreli kafeslerde bölme işlemi asla olamaz.
  - Kafes içindeki büyük sayı küçük sayıya tam bölünerek sol üstteki hedef sayıya ulaşılmalıdır.
  - Sayıların yazılış sırası fark etmez. Örneğin hedef sonucun 2÷ olduğu bir kafeste hücrelere önce 3 sonra 6 yazmak da ( $6 / 3 = 2$  mantığıyla) tamamen doğrudur ve kurallara uygundur. İşlem yönü aranmaz.
- **Toplama (+) İşlemi Kuralları:** \* 2, 3 veya daha fazla hücreden oluşan kafeslerde kullanılabilir.
  - Kafes içindeki tüm hücrelerdeki sayıların toplamı, sol üstteki hedef sayıyı vermelidir.
  - Sayıların yazılış sırası fark etmez. Toplama işleminin değişme özelliği nedeniyle rakamların kafes içindeki dizilim sırasının önemi yoktur.
- **Çarpma (x) İşlemi Kuralları:** \* 2, 3 veya daha fazla hücreden oluşan kafeslerde kullanılabilir.
  - Kafes içindeki tüm hücrelerdeki sayıların çarpımı, sol üstteki hedef sayıyı vermelidir.
  - Sayıların yazılış sırası fark etmez. Çarpma işleminin değişme özelliği nedeniyle rakamların kafes içindeki dizilim sırasının önemi yoktur.
- **Kafes İçi Rakam Tekrarı:** Aynı kafes içerisindeki farklı hücrelerde aynı rakam tekrar edebilir; ancak bu durum sadece söz konusu hücrelerin aynı satır veya aynı sütun üzerinde çakışmaması (aynı hizada olmaması) şartıyla geçerlidir.

## MÜFREDAT VE SINIF SEVİYESİ SINIRLARI

- 1. Sınıf (3x3 Izgara) & 2. Sınıf (4x4 Izgara): Seviye ne olursa olsun sadece toplama (+) ve çıkarma (-) işlemleri kullanılır. Çarpma ve bölme asla yer almaz. Zorluk seviyesi kafes büyüklükleri ve Sudoku kombinasyonlarıyla ayarlanır.
- 3. Sınıf (5x5 Izgara): Müfredata uygun olarak toplama, çıkarma ve çarpma (x) işlemleri kullanılır. Bölme henüz yer almaz. 3'lü kafeslerde sadece + ve x sembolleri üretilir.
- 4. Sınıf (6x6 Izgara): Dört işlemin tamamı (+, -, x, ÷) aktif olarak kullanılır. 3'lü veya daha büyük kafeslerde sadece + ve x kullanılırken; - ve ÷ işlemleri sadece 2'li kafeslerde sınırlandırılır.
- **Kullanılabilecek Sayı Sınırları:** Bulmacalarda yazılacak sayılar tamamen ızgara boyutuna göre sınırlıdır. Sınırlar sınıf seviyelerine göre şöyledir:
  - 1. Sınıf (3x3 Izgara): Çocuklar sadece 1, 2 ve 3 rakamlarını kullanabilir. Başka hiçbir sayı yazılamaz. (Örn: Hedef 2- ise mecburen 3 ve 1 yazılacaktır).
  - 2. Sınıf (4x4 Izgara): Çocuklar sadece 1, 2, 3 ve 4 rakamlarını kullanabilir.
  - 3. Sınıf (5x5 Izgara): Çocuklar sadece 1, 2, 3, 4 ve 5 rakamlarını kullanabilir.
  - 4. Sınıf (6x6 Izgara): Çocuklar sadece 1, 2, 3, 4, 5 ve 6 rakamlarını kullanabilir.

## 2. SINIF KENDOKU BULMACASI



## CEVAP ANAHTARI (2. SINIF)

1- 2	1	8+ 4	3
9+ 4	2	6+ 3	1
3	8+ 4	1	2 <sup>2</sup> 2
1	3	2	4 <sup>4</sup> 4

2 <sup>2</sup> 2	3- 1	4 <sup>4</sup> 4	1- 3
2- 3	4	3+ 1	2
1	3 <sup>3</sup> 3	2	5+ 4
6+ 4	2	3 <sup>3</sup> 3	1

8+ 1	3	4	5+ 2
8+ 4	2	2- 1	3
2	3- 4	3	7+ 1
3 <sup>3</sup> 3	1	2	4

8+ 2	3	3- 1	4
3	7+ 1	4	1- 2
4 <sup>4</sup> 4	2	9+ 3	1
1 <sup>1</sup> 1	4	2	3 <sup>3</sup> 3

10+ 4	3	3+ 1	2
3	7+ 1	2	4 <sup>4</sup> 4
1- 2	4	8+ 3	1
1	2 <sup>2</sup> 2	4	3 <sup>3</sup> 3

8+ 4	1	1- 2	1- 3
3	2- 2	1	4
3+ 1	4	8+ 3	2 <sup>2</sup> 2
2	3 <sup>3</sup> 3	4	1